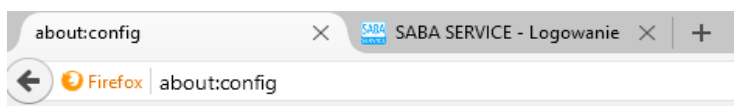


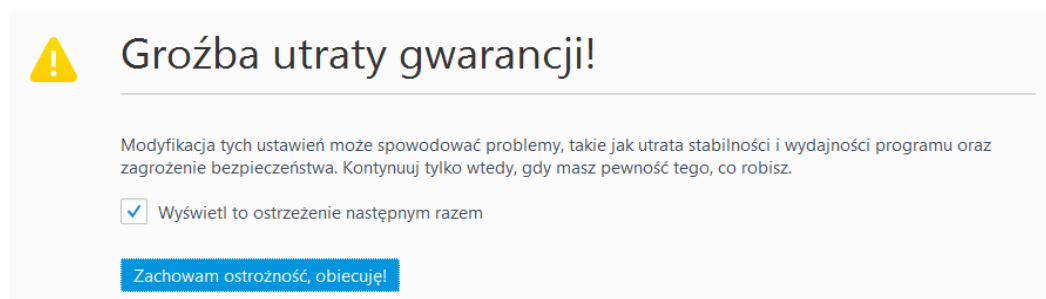
W przeglądarce Firefox w wersji 42 wprowadzono time out po 16 sekundach oczekiwania na odpowiedź wtyczek. Gdyby wtyczka Saba Security Plugin nie działała prawidłowo pod przeglądarką Firefox v42 można wydłużyć ten czas np. do 30 sekund. W tym celu należy wykonać kilka poniższych kroków:

- W pasku adresu wpisać polecenie:

about:config



- Wyświetlony zostanie komunikat o utracie gwarancji. Należy wybrać przycisk *Zachowam ostrożność, obiecuję!*.

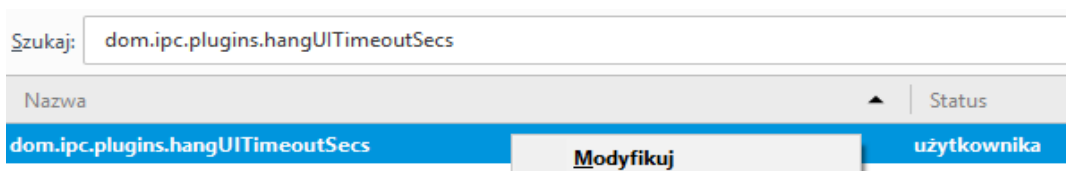


- W polu *Szukaj* należy wpisać:

dom.ipc.plugins.hangUITimeoutSecs



- Na wybrany rekord należy kliknąć prawym przyciskiem myszy i wybrać opcję *Modyfikuj*.



- W oknie modyfikacji rekordu należy wprowadzić wartość 30 i wybrać przycisk OK.